

Отчет о финансовых результатах деятельности учреждения

на 1 января 2022 г.

Муниципальное бюджетное учреждение "Дополнительного образования
"Череповецкая районная школа искусств"

управление образования Череповецкого муниципального района

Учреждение
Обособленное подразделение
Учредитель
Наименование органа, осуществляющего
полномочия учредителя
Периодичность: годовая
Единица измерения: руб.

форма по ОКУД	КОДЫ
01.01.2022	0503721
Дата	
по ОКПО	34243441
ИНН	3523007341
по ОКТМО	19656000
по ОКПО	02104554
ИНН	3523002223
Глава по БК	075
по ОКЕИ	383

Наименование показателя	Код строки	Код аналитики	Деятельность с целевыми средствами	Деятельность по государственному заданию	Приносящая доход деятельность	Итого
1	2	3	4	5	6	7
Доходы (стр. 030 + стр. 040 + стр. 050 + стр. 060 + стр. 070 + стр. 090 + стр. 100 + стр. 110)	010	100	30 000,00	17 085 190,29	689 635,00	17 804 825,29
<i>Доходы от собственности</i>	030	120	-	-	-	-
в том числе:						
<i>Доходы от оказания платных услуг (работ), компенсаций затрат</i>	040	130	-	17 085 190,29	214 835,00	17 300 025,29
в том числе:						
Доходы от оказания платных услуг (работ)		131	-	16 528 548,86	214 835,00	16 743 383,86
Доходы от компенсации затрат		134	-	556 641,43	-	556 641,43
<i>Штрафы, пени, неустойки, возмещения ущерба</i>	050	140	-	-	-	-
в том числе:						
<i>Безвозмездные поступления текущего характера</i>	060	150	30 000,00	-	474 800,00	504 800,00
в том числе:						
Поступления текущего характера бюджетным и автономным учреждениям от сектора государственного управления		152	30 000,00	-	-	30 000,00
Поступления текущего характера от иных резидентов (за исключением сектора государственного управления и организаций государственного сектора)		155	-	-	474 800,00	474 800,00
<i>Безвозмездные поступления капитального характера</i>	070	160	-	-	-	-
в том числе:						
<i>Доходы от операций с активами</i>	090	170	-	-	-	-
в том числе:						


Наименование показателя	Код строки	Код аналитики	Деятельность с целевыми средствами	Деятельность по государственному заданию	Приносящая доход деятельность	Итого
1	2	3	4	5	6	7
Прочие доходы	100	180	-	-	-	-
в том числе:						
Безвозмездные неденежные поступления в сектор государственного управления	110	190	-	-	-	-
в том числе:						
Расходы (стр. 160 + стр. 170 + стр. 190 + стр. 210 + стр. 230 + стр. 240 + стр. 250 + стр. 260 + стр. 270)	150	200	30 000,00	15 477 620,06	721 357,65	16 228 977,71
Оплата труда и начисления на выплаты по оплате труда	160	210	-	14 835 703,16	169 293,27	15 004 996,43
в том числе:						
Заработная плата		211	-	11 390 239,34	134 194,73	11 524 434,07
Прочие несоциальные выплаты персоналу в денежной форме		212	-	-	600,00	600,00
Начисления на выплаты по оплате труда		213	-	3 445 463,82	34 498,54	3 479 962,36
Оплата работ, услуг	170	220	-	510 443,10	152 892,77	663 335,87
в том числе:						
Услуги связи		221	-	52 332,26	-	52 332,26
Коммунальные услуги		223	-	292 285,72	-	292 285,72
Работы, услуги по содержанию имущества		225	-	48 620,12	145 486,51	194 106,63
Прочие работы, услуги		226	-	117 205,00	7 406,26	124 611,26
Обслуживание долговых обязательств	190	230	-	-	-	-
в том числе:						
Безвозмездные перечисления текущего характера организациям	210	240	-	-	-	-
в том числе:						
Безвозмездные перечисления бюджетам	230	250	-	-	-	-
в том числе:						

Наименование показателя	Код строки	Код аналитики	Деятельность с целевыми средствами	Деятельность по государственному заданию	Приносящая доход деятельность	Итого
1	2	3	4	5	6	7
Социальное обеспечение	240	260	-	75 841,96	-	75 841,96
в том числе:						
Социальные пособия и компенсации персоналу в денежной форме	250	266	-	75 841,96	-	75 841,96
Расходы по операциям с акциями		270	30 000,00	46 741,84	399 171,61	475 913,45
в том числе:						
Амортизация		271	-	46 741,84	319 518,93	366 260,77
Расходование материальных запасов		272	30 000,00	-	79 652,68	109 652,68
Безвозмездные перечисления капитального характера организациям	280	280	-	-	-	-
в том числе:						
Прочие расходы	270	290	-	8 890,00	-	8 890,00
в том числе:						
Налоги, пошлины и сборы		291	-	8 782,00	-	8 782,00
Иные выплаты текущего характера организациям		297	-	108,00	-	108,00
Чистый операционный результат (стр. 301 - стр. 302); (стр. 310 + стр. 410)	300		-	1 607 570,23	-31 722,65	1 575 847,58
Операционный результат до налогообложения (стр. 010 - стр. 150)	301		-	1 607 570,23	-31 722,65	1 575 847,58
Налог на прибыль	302		-	-	-	-
Операции с нефинансовыми активами (стр. 320 + стр. 330 + стр. 360 + стр. 370 + стр. 380 + стр. 390 + стр. 400)	310		-	-25 300,84	-82 317,71	-107 618,55
Чистое поступление основных средств	320		-	-38 641,84	-67 068,92	-105 710,76
в том числе:						
увеличение стоимости основных средств	321	310	-	8 100,00	252 450,01	260 550,01
уменьшение стоимости основных средств	322	41X	-	46 741,84	319 518,93	366 260,77
Чистое поступление нематериальных активов	330		-	-	-	-
в том числе:						
увеличение стоимости нематериальных активов	331	320	-	-	-	-
уменьшение стоимости нематериальных активов	332	42X	-	-	-	-
Чистое поступление непроизведенных активов	350		-	-	-	-
в том числе:						
увеличение стоимости непроизведенных активов	351	330	-	-	-	-
уменьшение стоимости непроизведенных активов	352	43X	-	-	-	-
Чистое поступление материальных запасов	360		-	13 341,00	-15 248,79	-1 907,79
в том числе:						
увеличение стоимости материальных запасов	361	340	30 000,00	13 341,00	64 403,89	107 744,89
из них:						
уменьшение стоимости материальных запасов	362	440	-	-	79 652,68	109 652,68
из них:						

Наименование показателя	Код строки	Код аналитики	Деятельность с целевыми средствами	Деятельность по государственному заданию	Приносящая доход деятельность	Итого
1	2	3	4	5	6	7
Чистое поступление прав пользования						
в том числе:	370					
увеличение стоимости прав пользования	371	35X				
уменьшение стоимости прав пользования	372	45X				
Чистое изменение затрат на изготовление готовой продукции (работ, услуг)						
в том числе:	390					
увеличение затрат	391	X		15 561 086,34	174 921,53	15 736 007,87
уменьшение затрат	392	X		15 561 086,34	174 921,53	15 736 007,87
400	400	X				
Чистое изменение расходов будущих периодов						
Операции с финансовыми активами и обязательствами (стр. 420 - стр. 510)	410			1 632 871,07	50 595,06	1 683 466,13
Операции с финансовыми активами (стр. 430 + стр. 440 + стр. 450 + стр. 460 + стр. 470 + стр. 480)	420			3 159 106,67	50 595,06	3 209 701,73
Чистое поступление денежных средств и их эквивалентов						
в том числе:	430			1 255 361,70	8 345,06	1 263 706,76
поступление денежных средств и их эквивалентов	431	510	30 000,00	16 634 798,32	647 385,00	17 312 183,32
выбытие денежных средств и их эквивалентов	432	610	30 000,00	15 379 436,62	639 039,94	16 048 476,56
Чистое поступление ценных бумаг, кроме акций						
в том числе:	440					
увеличение стоимости ценных бумаг, кроме акций и иных финансовых инструментов	441	520				
уменьшение стоимости ценных бумаг, кроме акций и иных финансовых инструментов	442	620				
Чистое поступление акций и иных финансовых инструментов						
в том числе:	450					
увеличение стоимости акций и иных финансовых инструментов	451	530				
уменьшение стоимости акций и иных финансовых инструментов	452	630				
Чистое предоставление займов (ссуд)						
в том числе:	460					
увеличение задолженности по предоставленным займам (ссудам)	461	540				
уменьшение задолженности по предоставленным займам (ссудам)	462	640				
470	470					
Чистое поступление иных финансовых активов						
в том числе:						
увеличение стоимости иных финансовых активов	471	550				
уменьшение стоимости иных финансовых активов	472	650				

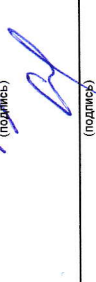
Наименование показателя	Код строки	Код аналитики	Деятельность с целевыми средствами	Деятельность по государственному заданию	Приносящая доход деятельность	Итого
1	2	3	4	5	6	7
<i>Чистое увеличение дебиторской задолженности</i>						
в том числе:	480			1 903 744,97	42 250,00	1 945 994,97
увеличение дебиторской задолженности	481	560	30 000,00	18 718 052,26	691 413,00	19 439 465,26
уменьшение дебиторской задолженности	482	660	30 000,00	16 814 307,29	649 163,00	17 493 470,29
Операции с обязательствами (стр. 520 + стр. 530 + стр. 540 + стр. 550 + стр. 560)	510			1 526 235,60		1 526 235,60
<i>Чистое увеличение задолженности по внутренним привлеченным займам</i>	520					
в том числе:						
увеличение задолженности по внутренним привлеченным займам	521	710				
уменьшение задолженности по внутренним привлеченным займам	522	810				
<i>Чистое увеличение задолженности по внешним привлеченным займам</i>	530					
в том числе:						
увеличение задолженности по внешним привлеченным займам	531	720				
уменьшение задолженности по внешним привлеченным займам	532	820				
<i>Чистое увеличение прочей кредиторской задолженности</i>	540			41 523,72		41 523,72
в том числе:						
увеличение прочей кредиторской задолженности	541	730	30 000,00	16 821 029,79	678 461,69	17 529 491,48
уменьшение прочей кредиторской задолженности	542	830	30 000,00	16 779 506,07	678 461,69	17 487 967,76
<i>Чистое изменение резервов предстоящих расходов</i>	550	X		1 449 853,00		1 449 853,00
<i>Чистое изменение предстоящих расходов</i>	560	X		34 858,88		34 858,88

Директор


(подпись)

И.В. Виноградова
(расшифровка подписи)

Главный бухгалтер


(подпись)


О.М. Сидорова
(расшифровка подписи)

Муниципальное учреждение «Централизованная бухгалтерия Череповецкого муниципального района»,
1083528017682, 3528149318, 352801001, 162612, Вологодская область, г. Череповец, ул. Первомайская,

Централизованная бухгалтерия

Д.58
(наименование, ОГРН, ИНН, КПП, местонахождение)

Руководитель (уполномоченное лицо)

Руководитель МУ "Централизованная бухгалтерия"
(должность)

(подпись)

Е.Е. Верхось
(расшифровка подписи)

Исполнитель

Бухгалтер 2 категории
(должность)

(подпись)

Н.В. Староверова
(расшифровка подписи)

8(8202)24-94-14

(телефон, e-mail)

7 февраля 2022 г.